

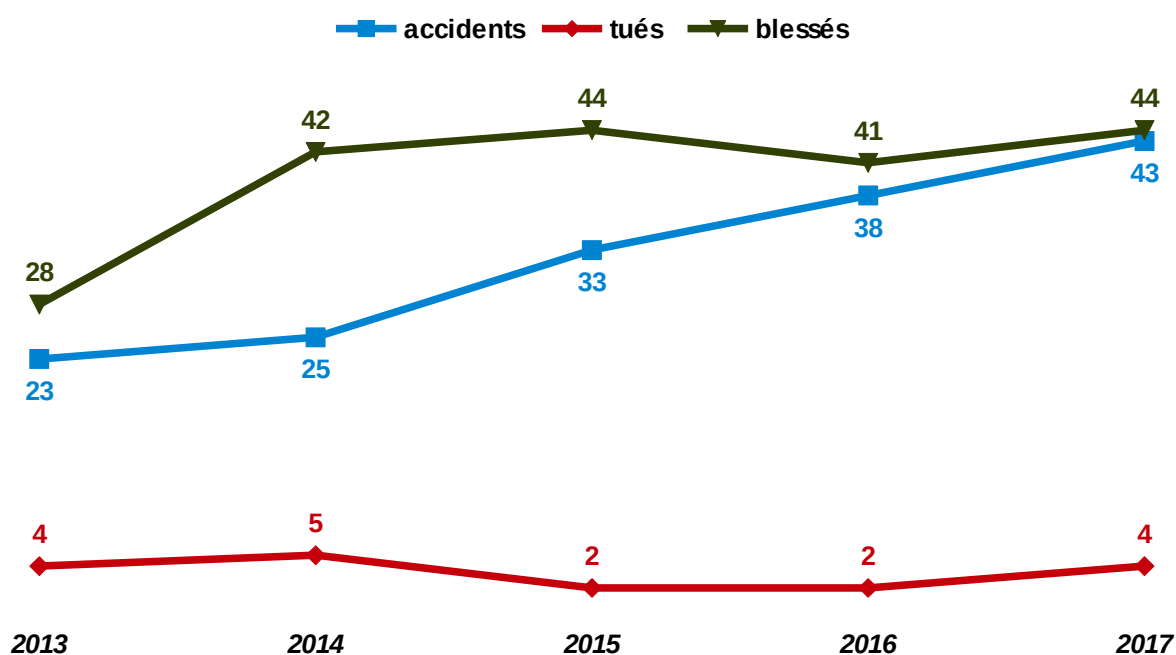
### Baromètre de l'accidentalité

Décembre 2017

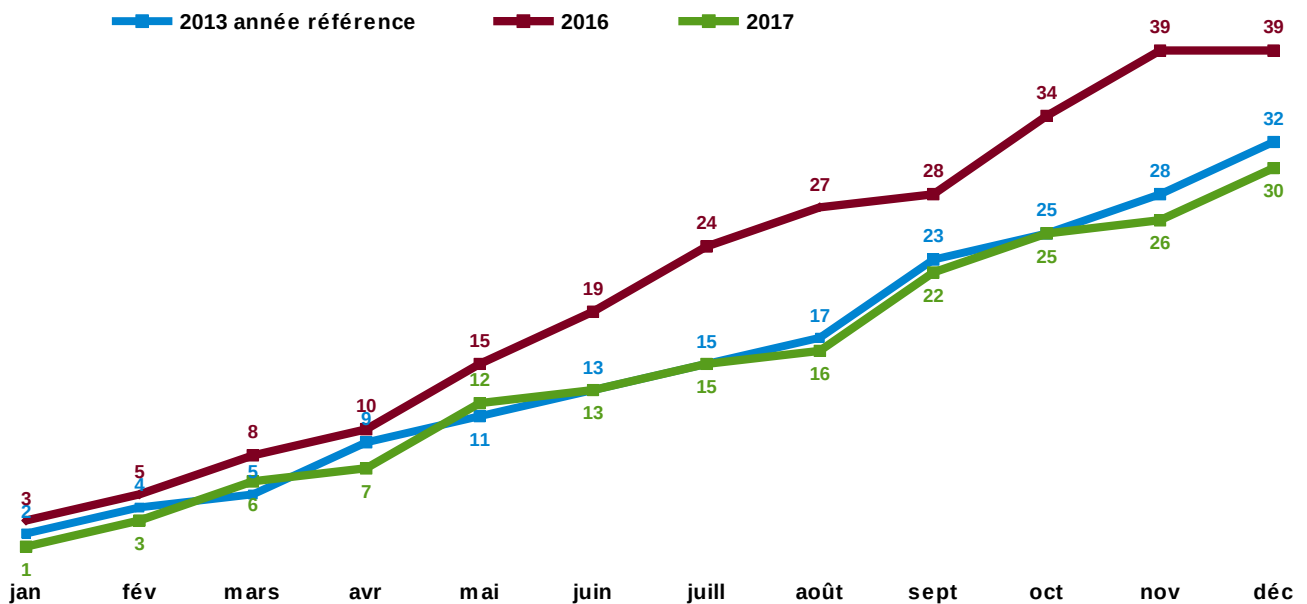
#### 1. Données brutes (non-consolidées)

Accidents	Tués	Blessés
43	4	44

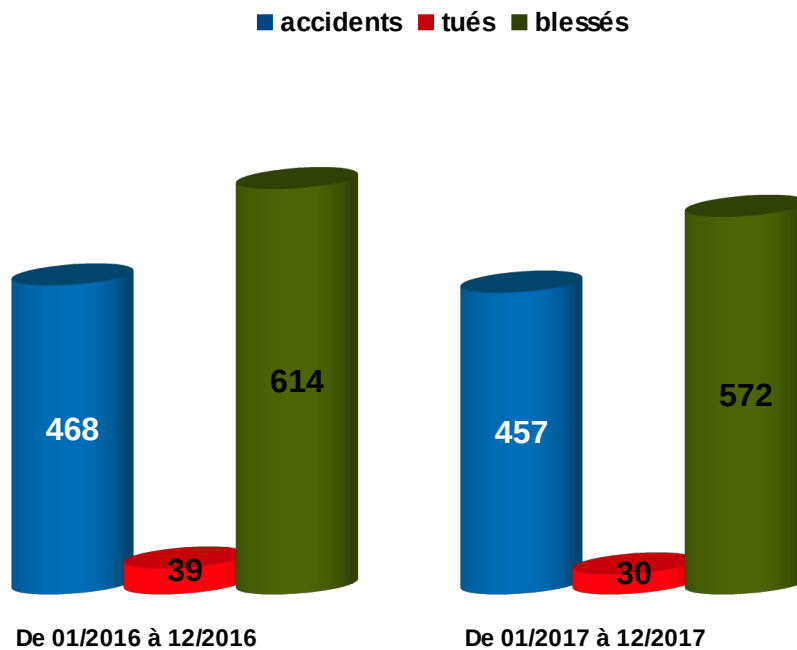
#### 2. Comparaison avec décembre des 4 années précédentes



### 3. Évolution cumulée du nombre de tués



### 4. Bilan ATB en années glissantes (n et n-1)



En années glissantes, le nombre d'accidents (-2,4%) et de blessés (-6,9%) sont en baisse. Le nombre de tués est en **baisse de 23,1%**.

### 5. Infractions vitesse radars fixes (octobre 2017)

IF ventilés par nature d'infraction					
Nb Dif	< 20 km/h	>=20 et <30 km/h	>=30 et <40 km/h	>=40 et <50 km/h	>=50 km/h
22 977	19 442	805	190	84	34

Mercredi 6 décembre à 17h  
Châlons en Champagne  
VL/piéton : piéton percuté par VL

1 homme de 70 ans décédé

Samedi 16 décembre à 02h00  
D386 au PR 37+800  
VL/PL : vitesse excessive

1 homme de 24 ans décédé

Dimanche 24 décembre à 07h40  
N44 au PR 52+800  
VL/piéton : piéton percuté par VL

1 homme de 25 ans décédé

Lundi 25 décembre à 01h50  
Reims  
VL/piéton : piéton percuté par VL

1 homme de 53 ans décédé

## LEGENDE

 4 accidents mortels

39 accidents non mortels

 7 en zone gendarmerie

 30 en zone police Reims

 2 en zone police Châlons

 0 en zone police Epernay

 accidents mois précédent



PRÉFET  
DE LA MARNE

**SÉCURITÉ ROUTIÈRE  
TOUS RESPONSABLES**

